



دليل سعادة العضو

استمارة اعتذار عن حضور جلسة مجلس الشورى

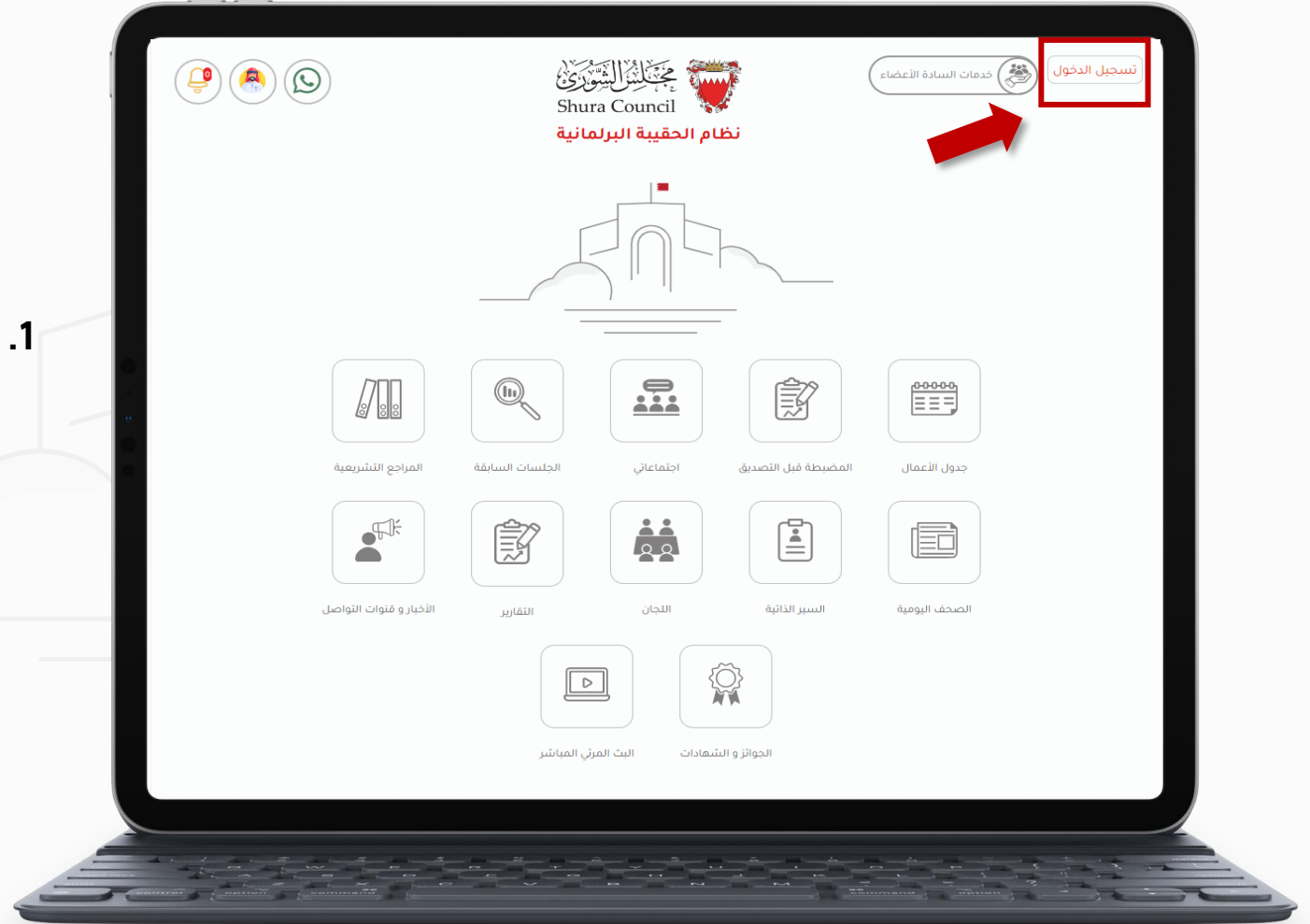
الحقيبة البرلمانية

إدارة تقنية المعلومات والاتصالات - 2022
الأمانة العامة لمجلس الشورى

أولاً: تسجيل الدخول

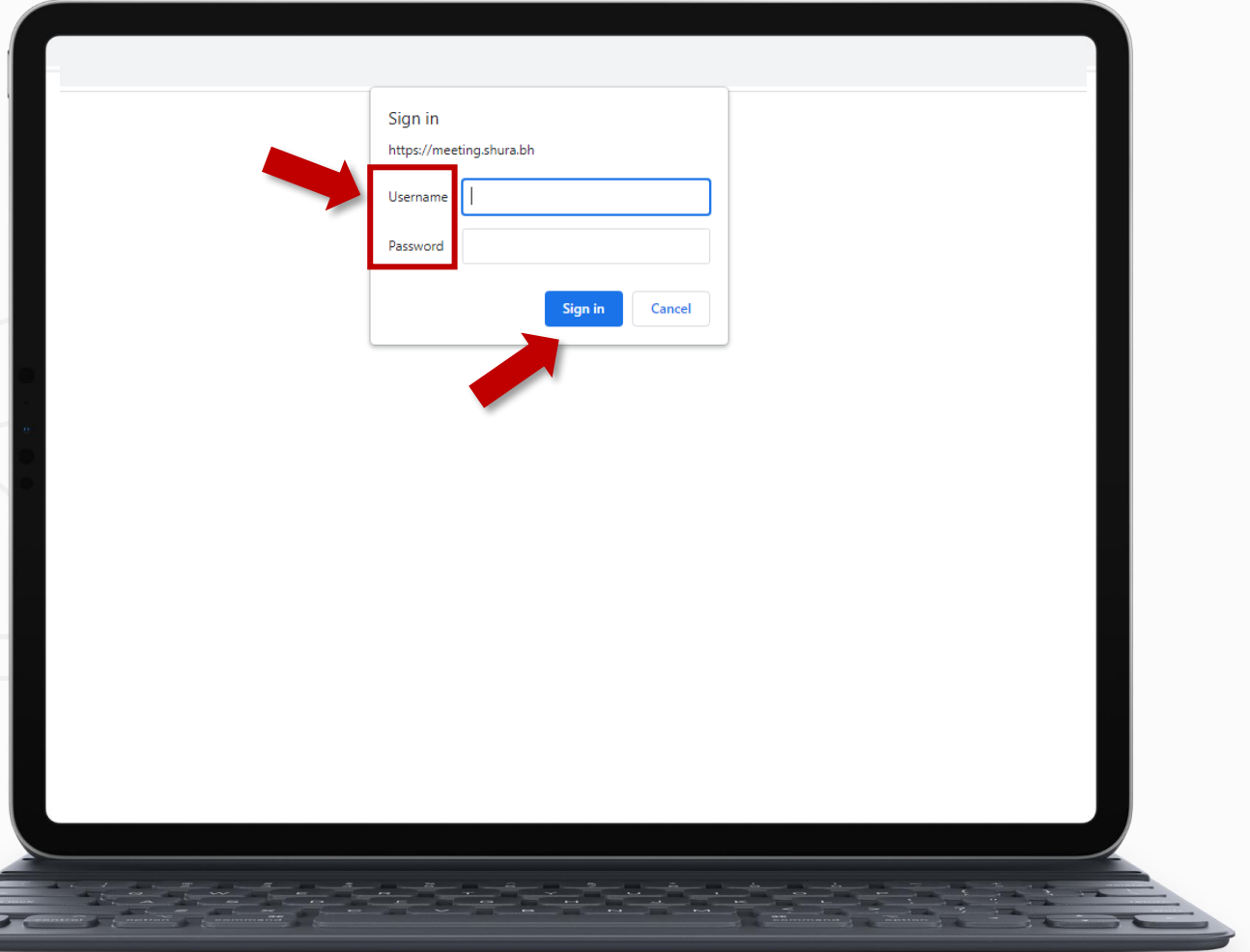
1. لتسجيل الدخول على **(نظام الحقيبة البرلمانية)** الرجاء الضغط على أيقونة **(تسجيل الدخول)** الموجودة في أعلى الصفحة الرئيسية للنظام.

تسجيل الدخول





أولاً: تسجيل الدخول



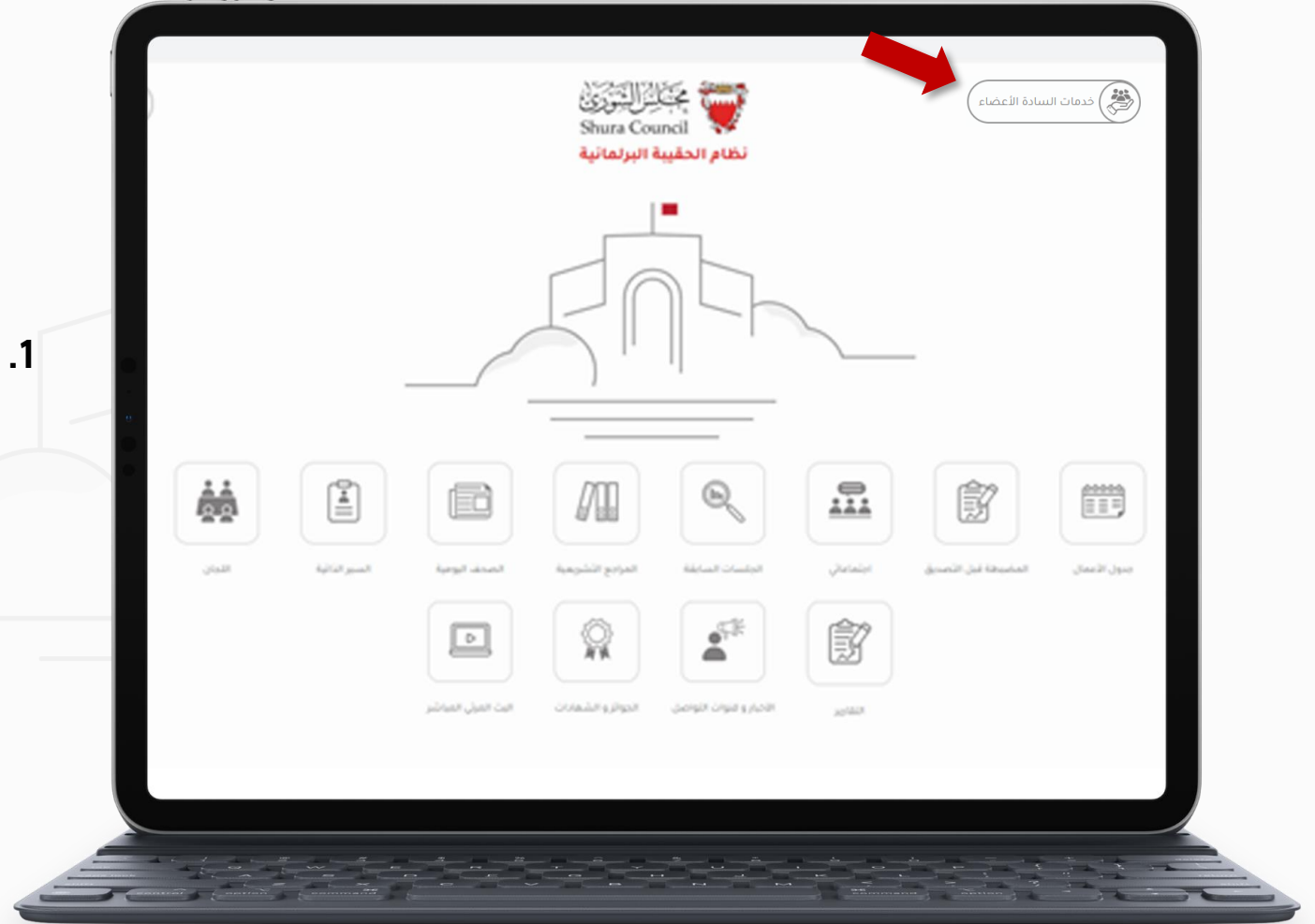
2. الرجاء إدخال أسم المستخدم **Username** وكلمة المرور **Password**.

3. ثم الضغط على **Sign in**, وبهذا قد دخلت لنظام الحقيبة البرلمانية بنجاح.

ثانياً: طريقة ملئ استمارة اعتذار عن حضور الجلسة

1. للوصول لاستمارة الاعتذار عن حضور
جلسة مجلس الشورى، الرجاء الضغط
على أيقونة (خدمات السادة الأعضاء)
والموجودة في أعلى الصفحة الرئيسية
لنظام الحقيبة البرلمانية.

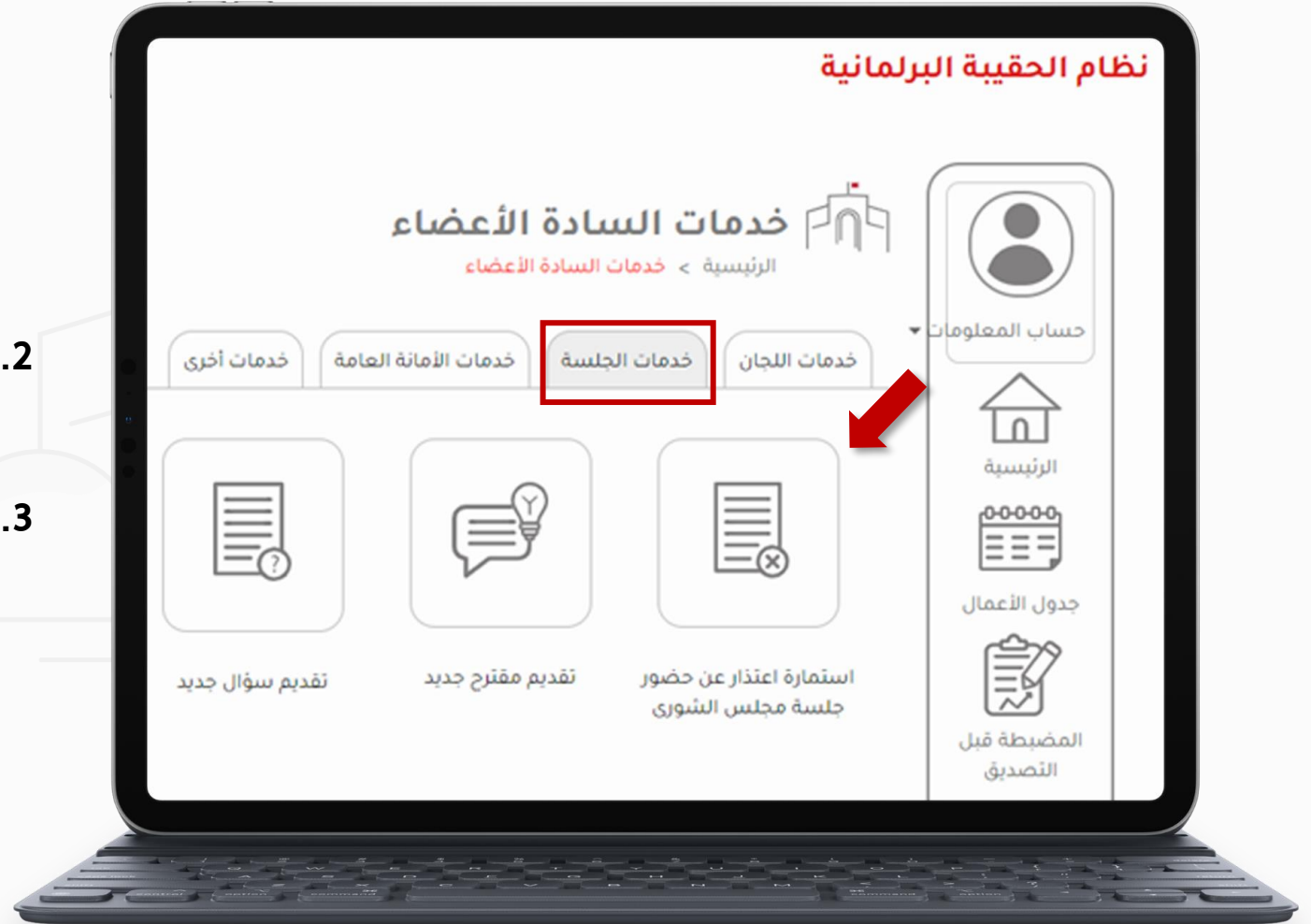
خدمات السادة الأعضاء



ثانياً: طريقة ملئ استمارة اعتذار عن حضور الجلسة

2. أختَر من القائمة (**خدمات الجلسة**)، ثم ستظهر لك مجموعة من الاستمارات.

3. اضغط على رابط استمارة اعتذار عن حضور جلسة مجلس الشورى.



ثانياً: طريقة ملئ استمارة اعتذار عن حضور الجلسة

4. الرجاء ملئ الخانات المطلوبة.
 - أسم سعادة العضو
 - سبب الاعتذار
5. كما يمكن لسعادة العضو الضغط على علامة (+) لإضافة أكثر من جلسة للاعتذار.
6. و أيضاً يمكن الضغط على علامة (-) للحذف.
7. الرجاء ملئ خانة رقم الجلسة وتاريخ الجلسة، ومن ثم الضغط على (أرسل)، وبذلك قد تم تقديم الطلب بنجاح.

الدليل

الرئيسية < خدمات السادة الأعضاء < استمارة اعتذار عن حضور جلسة مجلس الشورى

سعادة العضو

حساب تجريبي عضو مجلس الشورى خاص بإدارة تقنية المعلومات

السبب *

يمكنك الضغط على + لإضافة أكثر من جلسة
يمكنك الضغط على - للحذف أو الإزالة
صيغة التاريخ يجب أن تكون كالتالي : يوم/شهر/سنة . 24/10/2020

رقم الجلسة * تاريخ انعقاد الجلسة *

+

أرسل


رابعًا: وصول إشعار باستلام الاستمارة

1. سيصل لسعادتك **(إشعار)** على البريد الإلكتروني من قبل نظام الحقيبة البرلمانية وذلك للتأكيد على استلام طلبك، كما سيصل نسخة منه للجهة المعنية ليتم عمل اللازم.

استمارة اعتذار عن حضور جلسة مجلس الشورى	
سعادة العضو	حساب تجريبي عضو مجلس الشورى خاص بإدارة تقنية المعلومات
رقم الطلب	140
تاريخ الطلب	01 December 2022
السبب	IT Test
الجلسات	01 - 11/12/2022
مقدم الطلب	Deena Abbas Ghuloom Ali
الملاحظات	IT Test By Deena

ملاحظة:

• للإطلاع على دليل خطوات استخدام الأستمارة، يمكن الحصول على نسخة من دليل الخطوات في صفحة الاستمارة بأعلى الصفحة.



استمارة اعتذار عن حضور جلسة مجلس الشورى

الرئيسية > خدمات السادة الأعضاء > استمارة اعتذار عن حضور جلسة مجلس الشورى

الدليل

حساب المعلومات

سعادة العضو

حساب تجريبي عضو مجلس الشورى خاص بإدارة تقنية المعلومات

الرئيسية

جدول الأعمال

المضبطة قبل التصديق

اجتماعاتي

السبب *

يمكنك الضغط على + لإضافة أكثر من جلسة

يمكنك الضغط على - للحذف أو الإزالة

صيغة التاريخ يجب أن تكون كالتالي : يوم/شهر/سنة . 24/10/2020

رقم الجلسة * تاريخ انعقاد الجلسة *

أرسل



لمزيد من الاستفسار والمساعدة
يمكنكم التواصل مع فريق الدعم الفني والتقني على الأرقام التالية

السيد علي حسين الشيخ
39797785

السيد علي حسن ياسين
39050393

ويمكنكم التواصل عن طريق خدمة الواتس اب
38260143

مع تحيات
إدارة تقنية المعلومات والاتصالات
الأمانة العامة لمجلس الشورى